



DOMOTIQUE



Qu'est-ce que la domotique ?

Pouvoir **connecter des objets** / produits entre eux avec **un seul et même langage** permettant de créer des **scénarios autour du mode de vie**. Elle permet de déclencher des ouvrants et de donner des informations sur l'**état de l'objet** : ouvert / fermé / position exacte. Les produits la Toulousaine sont **compatibles** avec tous les **environnements domotiques**.



CONFORT

- **Pilotage des équipements** à distance
- **Visualisation du statut** (ouvert, fermé, position exacte) des équipements
- **Programmation** des mouvements des équipements connectés depuis son **smartphone/tablette**
- Possibilité de créer des **groupes d'équipements pour piloter** ses équipements



SIMPLE ET INTUITIF

- **Programmation intuitive**
- **Compatibilité** des box avec tous les équipements de la maison
- Mise à disposition d'une **application de gestion/suivi/analyse**
- Assistance au quotidien
- Possibilité de **créer des scénarios** sur-mesure
- Une **solution** pour chaque protocole domotique



SÉCURITÉ

- **Contrôle à distance** des équipements connectés via une application mobile
- Contrôle à tout moment de l'**état d'ouverture ou fermeture** des produits connectés
- **Avertissement** si un équipement ne se ferme pas malgré votre ordre
- **Simulation de présence en cas d'absence** : programmation heures aléatoires de fonctionnement



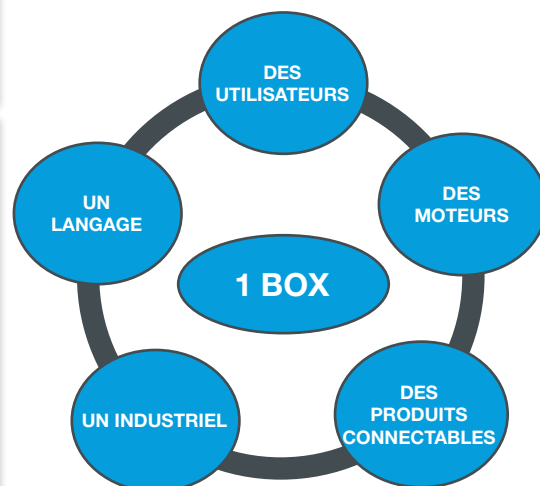
ECONOMIE

- **Optimisation de sa consommation d'énergie** (conservation de la chaleur en hiver / conservation de la fraîcheur en été)
- **Décalage des heures** d'ouverture automatiquement en fonction des saisons
- **Intervention sur smartphone** pour modifier une **programmation** automatique en cas de **variation météo**




PRODUITS COMPATIBLES HABITAT



PRINCIPE DE LA DOMOTIQUE



CARACTERISTIQUES

	TYDOM- Delta Dore et K.Line	TAHOMA - Somfy	CALYPS'HOME - StellaGroup
Protocole	X3D	IO-Homecontrol RTS	Zigbee
Appli dispo sur	App Store/Google play	App Store/Google play	App Store/Google play
Type d'alimentation	Secteur	Ethernet RJ45, Micro USB et Port USB	Secteur RJ45
Alimentation	230 V	110/230 V	100/240 V
Portée radio	jusqu'à 300 mètres en champ libre	jusqu'à 200 mètres en champ libre	jusqu'à 200 mètres en champ libre
Type d'afficheur	Led	Led	Led
Température de fonctionnement	de -10 à 40 °C	de 0° à 50°C (IP 20)	de 0° à 40°C
Dimensions	H 115 x L 115 x P 37 mm	H 110 X L 71,25 X P 28,13 mm	H 95 mm x L 95 mm
Commercialisation	Internet, distributeur de matériel électrique, installateur de produits de fermeture.	Internet, distributeur de matériel électrique, installateur de produits de fermeture.	Internet, distributeur de matériel électrique, installateur de produits de fermeture.
Box			

Compatibilité Produits La Toulousaine

Box	Marque	Protocole	Compatibilité	Moteur	Déclenchement	Retour d'information
TaHoma V2	Somfy	Io	Porte de garage plafond	Compact	✓	✗
				Optimo	✓	✗
				Dexxo Pro IO	✓	✓
			Porte de garage latérale	Compact	✓	✗
				Optimo	✓	✗
				Dexxo Pro IO	✓	✓
			Porte de garage enroulable	Tous	Avec récepteur	✗
			Portail Coulissant	Elixo	✓	✓
				MT200	✓	✗
			Portail Battant	MT50	✓	✗
				MT100	✓	✗
				IM5000	Avec récepteur	✗
				INVISIO	✓	✓
Tydom 1.0 ou k.line Smart home	Deltadore	X3D	Porte de garage plafond	Pro+ 800	✓	✓
				Tous	Avec récepteur	Avec détecteur de position
			Porte de garage latérale	Pro+ 800	✓	✓
				Tous	Avec récepteur	Avec détecteur de position
			Porte de garage enroulable	Tous	Avec récepteur	Avec détecteur de position
			Portail Battant	Tous	Avec récepteur	Avec détecteur de position
Calyps'Home	Stella-Group	Zigbee	Porte de garage plafond	Tous	Avec récepteur	Avec détecteur de position
			Porte de garage latérale	Tous	Avec récepteur	Avec détecteur de position
			Porte de garage enroulable	Tous	Avec récepteur	Avec détecteur de position
			Portail Coulissant	Tous	Avec récepteur	Avec détecteur de position
			Portail Battant	Tous	Avec récepteur	Avec détecteur de position